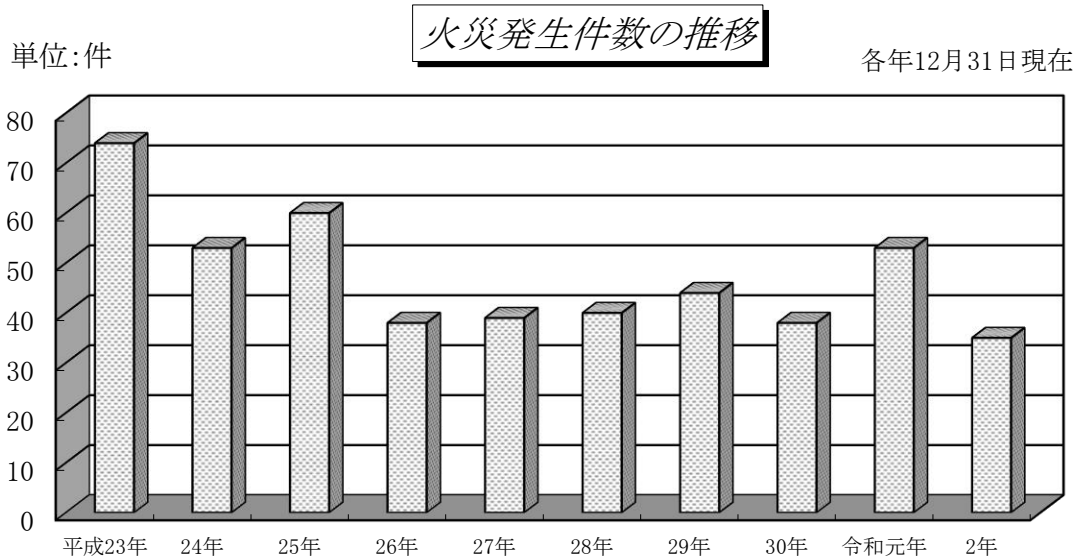
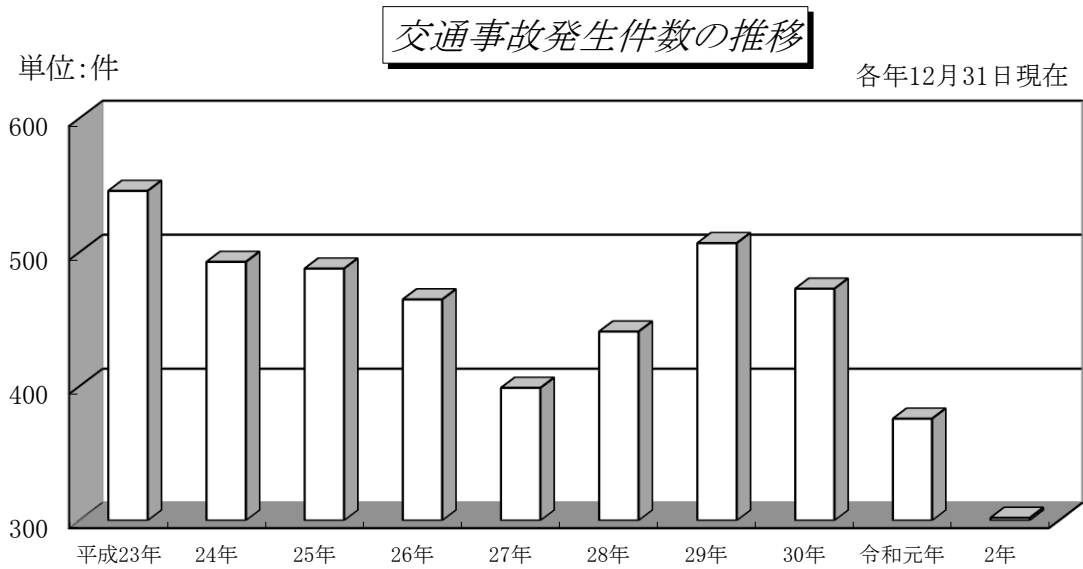
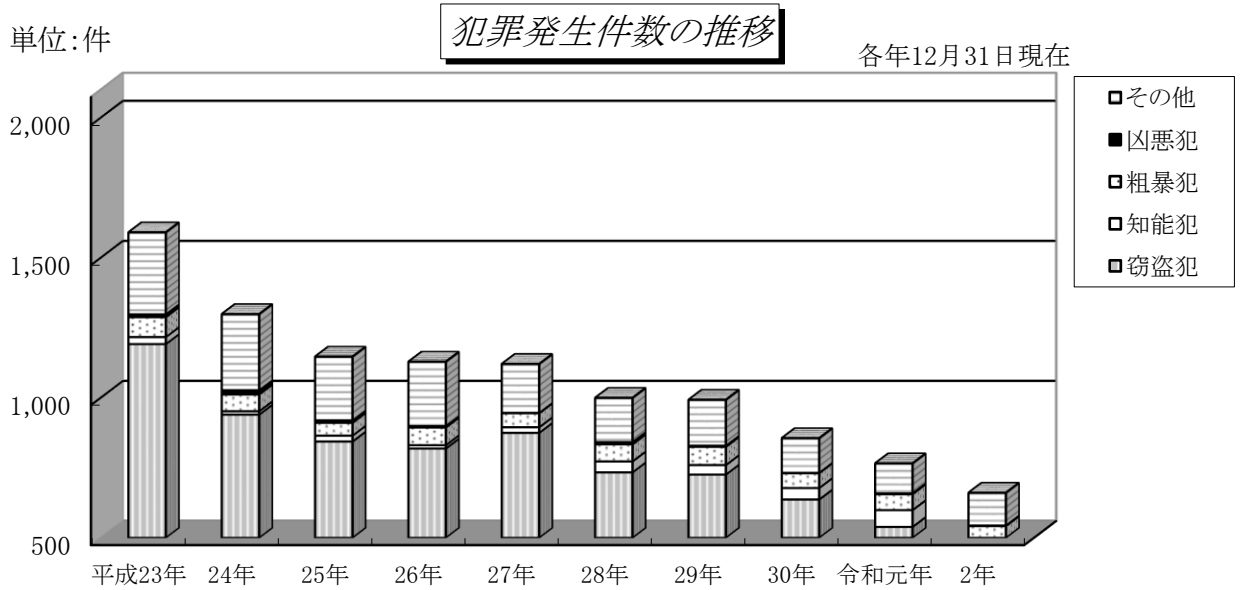


# 18 治安



## 163 犯罪発生件数及び検挙状況

各年12月31日現在(単位:件)

年次	総件数		窃盗犯		知能犯		粗暴犯		凶悪犯		その他	
	犯罪数	検挙数	犯罪数	検挙数	犯罪数	検挙数	犯罪数	検挙数	犯罪数	検挙数	犯罪数	検挙数
平成23年	1,591	528	1,192	359	25	8	71	54	10	7	293	100
24	1,299	579	940	344	12	3	60	45	15	20	272	167
25	1,156	331	844	191	21	5	46	43	8	1	228	77
26	1,129	294	819	155	12	4	63	44	5	6	230	85
27	1,121	355	875	248	20	6	50	36	1	1	175	64
28	1,000	231	734	156	39	10	61	32	8	5	158	28
29	993	229	726	132	34	11	65	37	4	3	164	46
30	856	269	637	141	41	31	53	46	1	2	124	49
令和元	766	248	539	142	60	14	57	54	3	2	107	36
2	661	292	430	178	50	18	62	58	2	2	117	36

※飯能警察署管内による。

資料:飯能警察署

## 164 交通事故発生及び取締状況

各年12月31日現在

年次	発生状況			取締状況						
	件数	死者	傷者	総数	速度	駐車	無免許	酒酔	一時停止	その他
	件	人	人	件	件	件	件	件	件	件
平成23年	546	1	673	7,058	1,161	1,044	22	35	462	4,334
24	493	5	607	7,022	1,248	642	19	55	1,161	3,897
25	488	4	617	7,428	1,786	281	18	36	2,129	3,178
26	465	6	560	6,954	1,979	529	19	23	2,251	1,405
27	399	4	480	6,502	1,737	247	30	20	2,120	2,348
28	441	9	540	6,908	1,557	334	23	30	2,413	2,551
29	507	6	625	5,978	1,026	231	11	32	2,163	2,515
30	473	8	591	5,639	1,008	183	6	22	1,880	2,540
令和元	376	4	474	5,023	796	173	13	10	1,925	2,106
2	302	4	373	-	-	-	-	-	-	-

※飯能警察署管内による。

資料:飯能警察署

※取締状況については令和2年以降は非公表。

## 165 救急出場状況

(単位:回)

年次	総数	火災	自然災害	水難	交通	労働災害	運動競技	一般負傷	加害	自損行為	急病	その他
平成23年	5,737	27	-	3	611	122	70	684	42	71	3,494	613
24	5,628	26	-	2	609	81	72	720	35	65	3,449	569
25	5,966	33	-	4	653	73	73	759	43	86	3,738	504
26	5,806	27	-	1	553	69	47	845	22	81	3,680	481
27	5,871	22	-	4	482	76	52	860	27	60	3,706	582
28	5,944	21	-	1	530	73	55	877	49	62	3,723	553
29	6,066	27	-	3	539	59	61	904	37	65	3,851	520
30	6,128	12	-	1	546	77	62	851	35	57	3,968	519
令和元	6,329	26	-	2	503	70	50	978	33	70	4,053	544
2	5,644	25	-	2	401	50	20	845	32	73	3,706	490

※飯能日高消防署管内による。

資料:埼玉西部消防局

## 166 月別火災件数の推移

(単位:件)

年次	総数	1月	2月	3月	4月	5月	6月	7月	8月	9月	10月	11月	12月
平成 24年	53	8	6	7	4	4	6	6	3	-	3	2	4
25	60	5	10	3	5	10	7	1	3	2	2	2	10
26	38	8	2	5	2	4	2	1	3	4	1	4	2
27	39	2	5	6	6	4	3	4	3	2	2	2	-
28	40	3	3	1	2	6	7	1	4	3	2	2	6
29	44	3	10	5	2	1	3	1	3	4	2	4	6
30	38	2	4	3	4	4	1	2	5	2	2	2	7
令和 元	53	10	5	8	4	5	3	2	5	3	1	4	3
2	35	2	4	2	3	2	7	3	5	-	1	3	3

※飯能日高消防署管内による。

資料:埼玉西部消防局

## 167 火災発生状況

年次	建 物 火 災								林野火災		車両火災		そ の 他	
	件数	焼損床面積	焼損表面積	全焼	半焼	部分焼	ぼや	損害額	件数	焼損面積	件数	損害額	件数	損害額
	件	m <sup>2</sup>	m <sup>2</sup>	棟	棟	棟	棟	千円	件	a	件	千円	件	千円
平成 24年	30	1,587	197	17	2	8	12	175,252	-	-	4	258	19	1,923
25	33	1,309	122	15	2	18	12	99,267	1	4	7	14,943	19	3,533
26	17	1,033	172	10	2	11	10	66,107	2	50	3	3,987	16	333
27	15	823	27	5	1	6	11	72,077	-	-	8	3,749	16	657
28	17	66	16	-	2	5	13	17,480	-	-	7	1,593	16	3,286
29	17	553	92	6	2	8	10	48,239	2	187	6	4,512	19	1,190
30	17	549	14	5	1	3	11	52,314	-	-	6	616	15	1,760
令和元	29	967	116	13	5	12	16	57,005	3	105	4	957	17	37
2	21	1,185	154	11	3	11	12	34,179	-	-	3	3,299	11	171

※飯能日高消防署管内による。(注:焼損面積1a未満は0と標記する)

資料:埼玉西部消防局

## 168 消防施設等の状況

令和2年4月1日現在

消防施設	消火栓	防 火 水 槽		
		100m <sup>3</sup> 以上	40m <sup>3</sup> ~100m <sup>3</sup> 未満	20m <sup>3</sup> ~40m <sup>3</sup> 未満
	か所	か所	か所	か所
施設数 (飯能日高消防署管内)	2,994	7	890	419

区 分	職員・団員数	水 槽 付 ポンプ車	普通ポンプ 車	小型動力ポン プ付積載車	小型動力ポン プ付水槽車	化学車	救助工作車
	人	台	台	台	台	台	台
飯能日高消防署管内	185	2	7	0	1	1	1
飯能消防団	354	1	5	14	0	0	0

(つづき)

区 分	梯 子 車	小型動力ポン プ	救 急 車	指 令 車	査察指導車	指 揮 車
	台	台	台	台	台	台
飯能日高消防署管内	1	0	7	1	1	1
飯能消防団	0	7	0	0	0	1

資料:埼玉西部消防局・危機管理室

## 169 原因別火災発生状況

(単位:件)

区分	平成					令和					
	23年	24年	25年	26年	27年	28年	29年	30年	元年	2年	
総数	74	53	60	38	39	40	44	38	53	35	
たばこ	5	2	4	2	4	4	10	3	7	4	
たき火	5	3	3	4	6	4	4	10	9	4	
火遊び	1	-	1	3	1	2	2	1	1	-	
風呂かまど	-	-	-	-	-	-	-	-	-	-	
ストーブ	-	2	1	1	-	-	-	1	2	1	
こんろ	1	4	7	2	5	4	2	2	6	3	
配線器具	2	2	-	1	1	1	2	-	-	-	
放火及び放火の疑い	28	11	17	8	8	9	5	8	8	8	
電気装置	2	1	1	1	-	1	1	-	-	-	
煙突	-	-	-	-	-	-	1	-	-	-	
取灰	-	1	-	-	-	-	-	1	1	3	
炉・かまど	-	-	-	-	-	-	1	-	-	-	
電気機器	1	3	2	-	-	2	2	-	1	3	
落雷	-	-	-	-	1	-	-	-	2	-	
溶接機	-	1	1	-	-	-	-	-	2	-	
こたつ	-	1	-	-	-	-	-	-	-	-	
その他	15	16	14	12	10	11	11	12	11	6	
不明	14	6	9	4	3	2	3	-	3	3	

※飯能日高消防署管内による。

資料:埼玉西部消防局

## 170 消費生活相談件数の推移

(単位:件)

年度	総数	苦情	問い合わせ	要望
平成 22	422	373	48	1
23	445	380	65	-
24	424	367	57	-
25	435	390	45	-
26	433	374	59	-

年度	総数	苦情	問い合わせ	要望
平成 27	518	445	73	-
28	449	380	69	-
29	538	455	83	-
30	615	545	70	-
令和 元	602	513	89	-

資料:生活安全課