

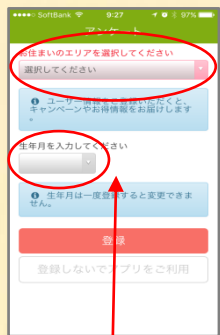
飯能市ご当地アプリの初期設定手順



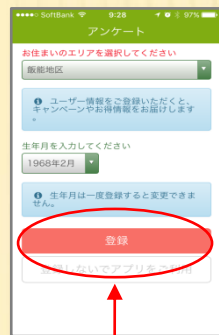
プッシュ通知を受取る場合は「OK」



アプリの説明が表示されます



お住いの地区・生年月月を選択してください



「登録」ボタンを選択



よろしければ「登録」ボタンを選択



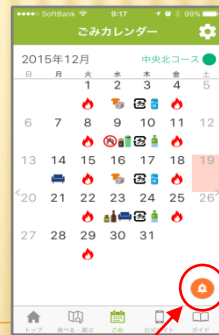
「許可」すると現在地からスポット検索が可能です



ごみカレンダーの設定をします



収集コースを選択してください



アラート設定をすると「何のごみの日」がプッシュ通知で知られます



通知する「ごみの種類」・「時刻」を設定します

初期設定は以上です。
ぜひ、「飯能市ご当地アプリ」をご活用ください！