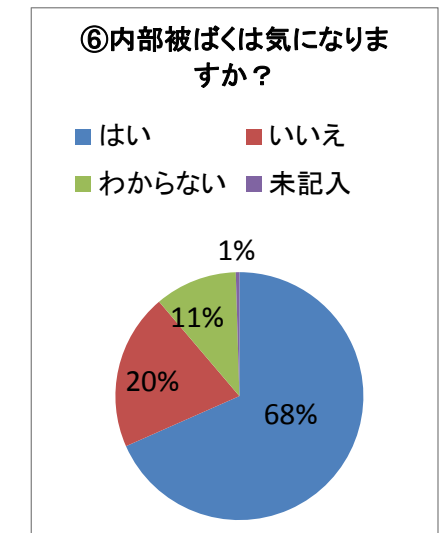
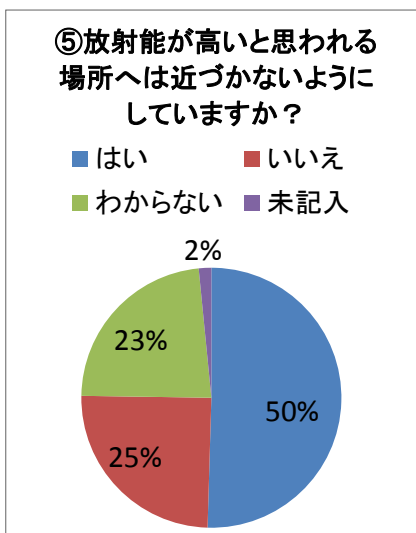
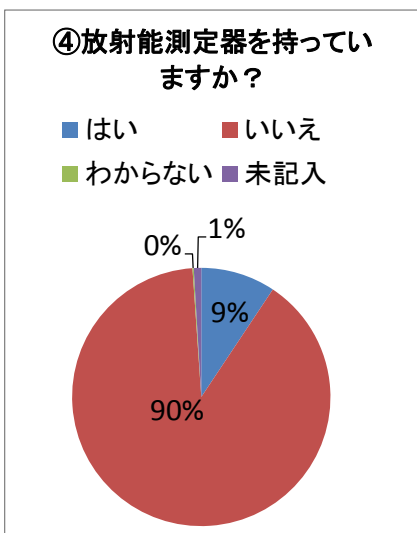
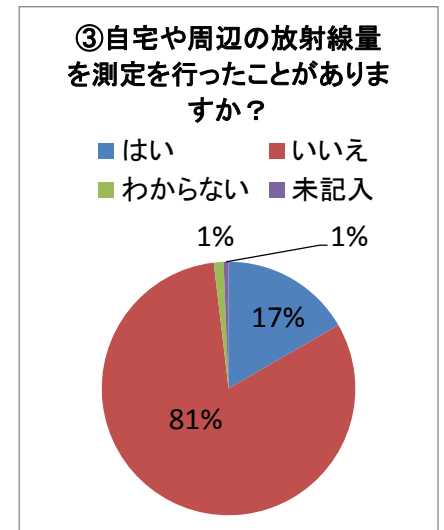
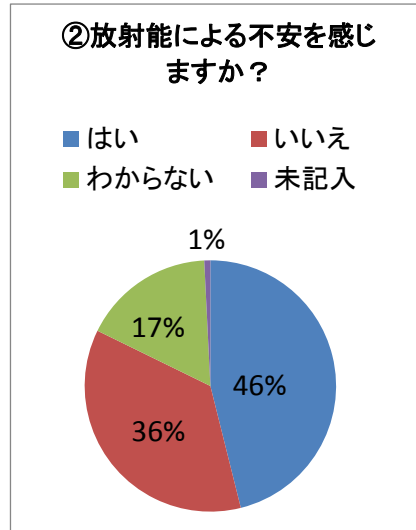
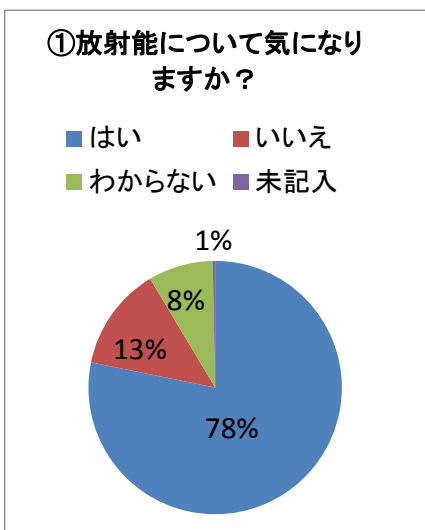
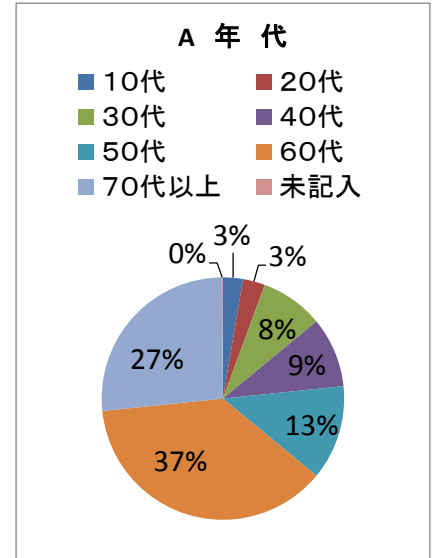
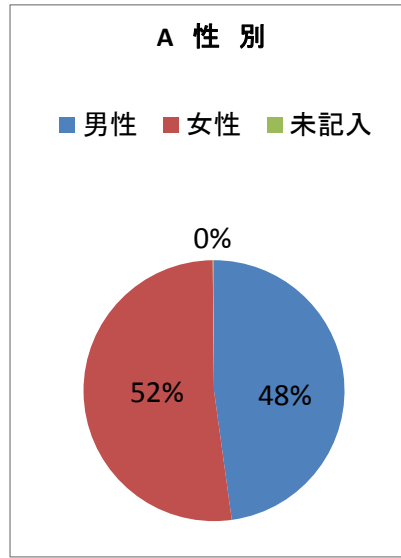
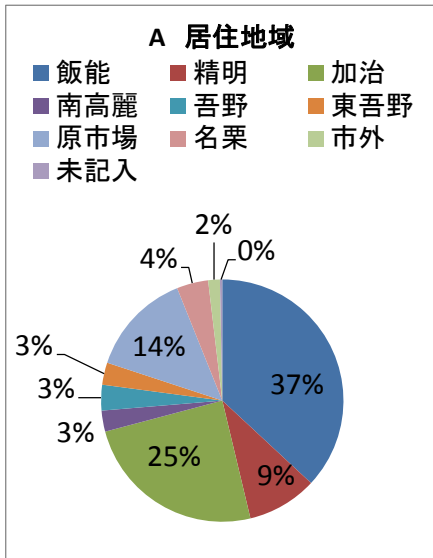
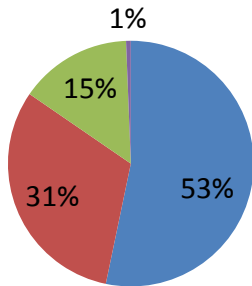


## ○ 項目別集計表(グラフ)



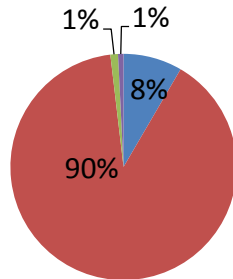
⑦食品などを購入する際は、産地を選んでますか？

■ はい ■ いいえ  
■ わからない ■ 未記入



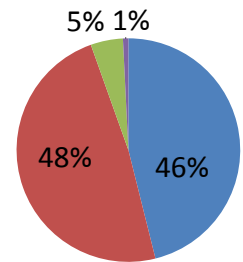
⑧食品などの放射能測定を依頼したことはありますか？

■ はい ■ いいえ  
■ わからない ■ 未記入



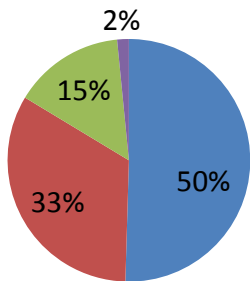
⑨市で、食品の放射能測定を実施していることを知っていますか？

■ はい ■ いいえ  
■ わからない ■ 未記入

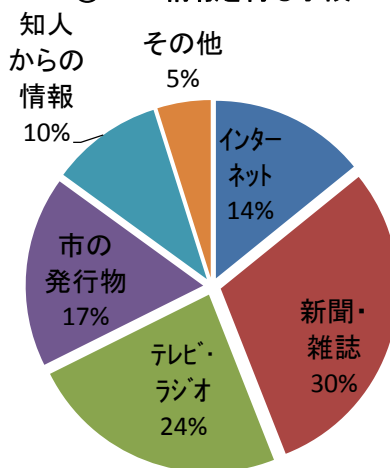


⑩放射能汚染について、日頃から情報を得ようとしていますか？

■ はい ■ いいえ  
■ わからない ■ 未記入

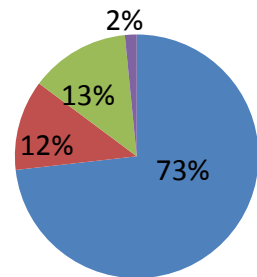


⑩-2 情報を得る手段



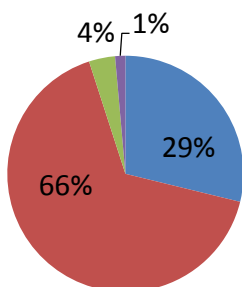
⑪放射能に関して、最新の情報を知りたい、あるいは必要だと思いますか？

■ はい ■ いいえ  
■ わからない ■ 未記入



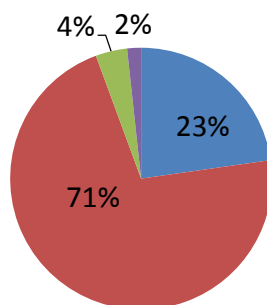
⑫「放射線ニュース」を読んだことはありますか？

■ はい ■ いいえ  
■ わからない ■ 未記入



⑬市内で過去除染した場所があることを知っていますか？

■ はい ■ いいえ  
■ わからない ■ 未記入



⑭今後、放射能に関する講演会を実施した場合には参加しますか？

■ はい ■ いいえ  
■ わからない ■ 未記入

